

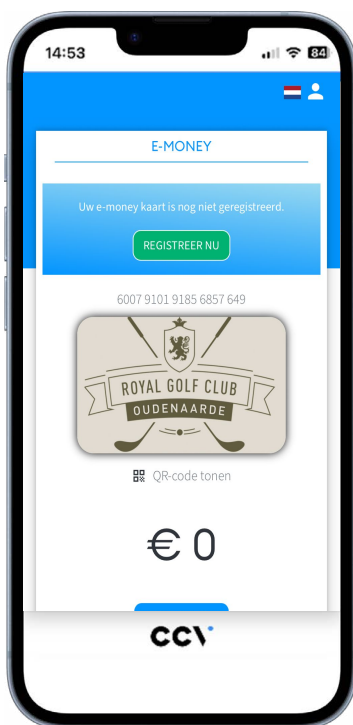
In 5 stappen je e-money barkaart opwaarderen



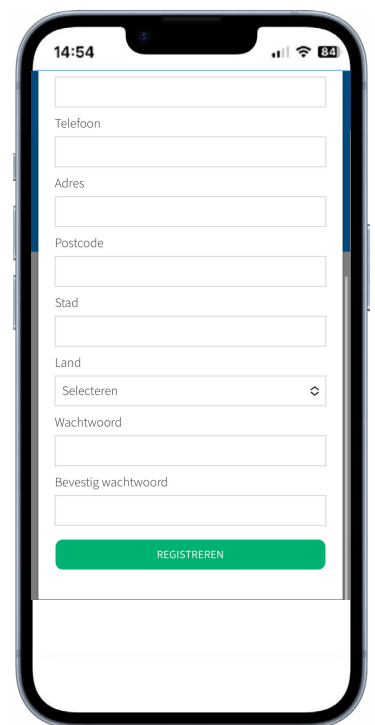
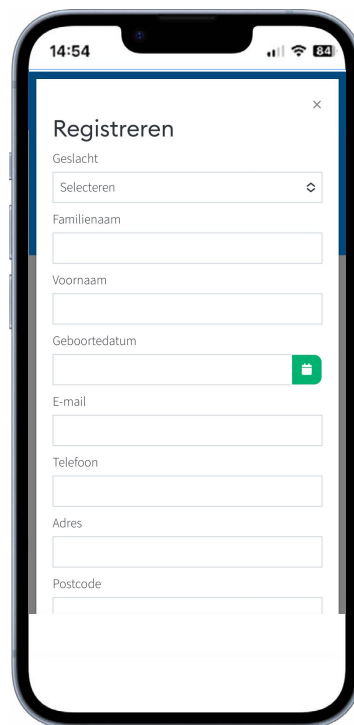
Stap 1 : Scan je betaalkaart met de camera van je mobiele telefoon




Stap 2: Registreer je kaart =>
Klik op de knop registreer nu.



Stap 3: Registratie van uw account. Registreren is noodzakelijk om transacties te kunnen zien.



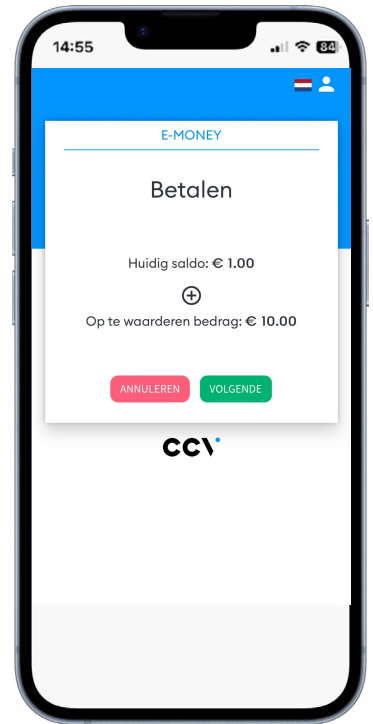
Stap 4: Klik op de knop opwaarderen



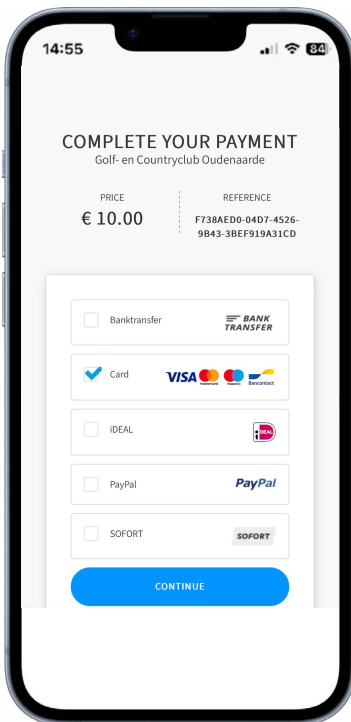
Stap 5: Voer het bedrag in dat je wenst te storten.



Stap 6: Controleer de gegevens en kies volgende.



Stap 7: De opwaardering wordt gestart via Bancontact (of andere betaalwijzen).



Extra: Bekijk de transacties via de knop Transacties tonen.

