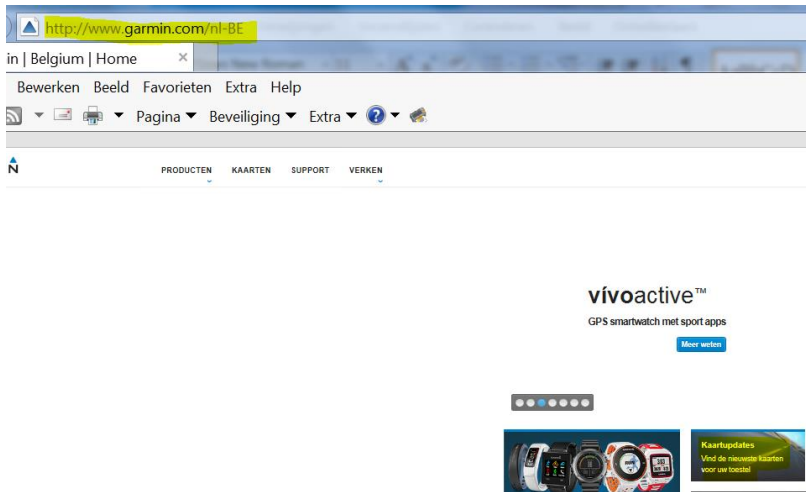


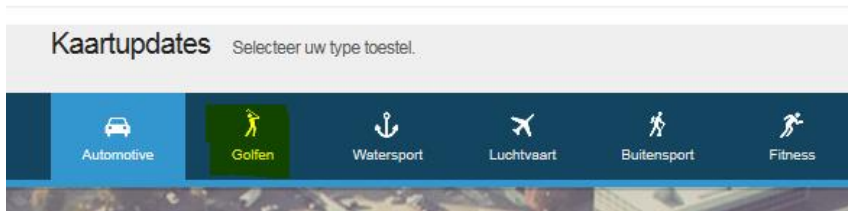
Update van Garmin toestellen

Garmin heeft de wijzigingen van het parcours Anker in de driemaandelijke update toegepast. Om jouw toestel aan te passen ga je als volgt te werk:

Eerst ga je naar de Garmin site en op het eerste scherm klik je op Kaartupdates:



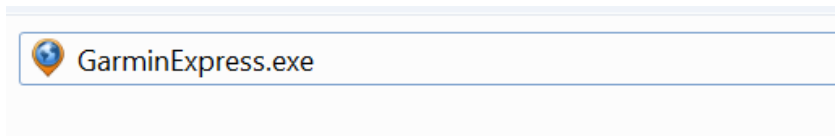
Op het volgende scherm kies je voor Golfen:



Nu klik je op downloaden van het programma Garmin Express (kies voor Windows of Mac):

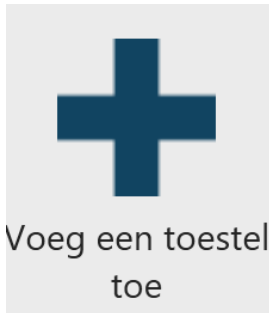


In je downloadmap klik je dubbel op dit programma, dat dan geïnstalleerd wordt:



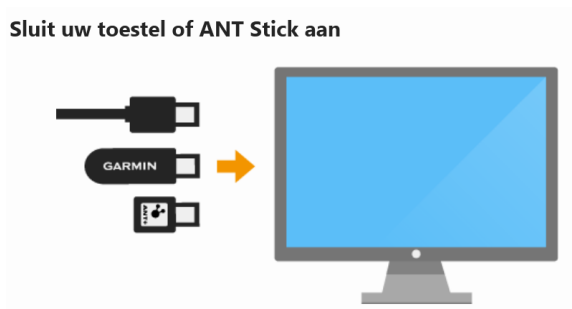
Nu kan je internet verlaten en het programma Garmin Express opstarten.

Eerst moet je jouw toestel toevoegen:



Het programma vraagt nu om het toestel aan te sluiten:

Daarvoor moet je wel de lader bij de hand hebben, want de lader kan je in een USB poort steken.



Nu kan je op jouw toestel klikken:



Op het volgende scherm zie je welke updates beschikbaar zijn:

Hier kies je voor **Coverage Europe, Middle East and Africa**

Succes en lieve groeten,

Tony Nelissen